

**C8000 - TORRE PIRAMIDALE GIREVOLE**

Dimensioni  
Diametro  
cm



230X350H cm

Dimensioni  
Diametro  
cm



800 cm

Pavimentazione  
Antitrauma  
Necessaria



51,5 Mq  
Pav. con HIC 200

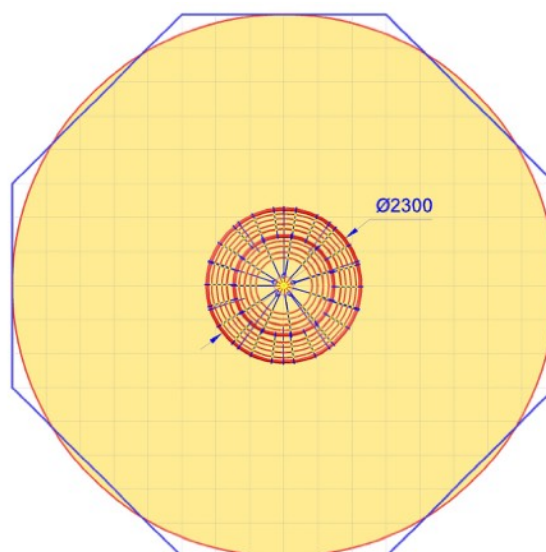
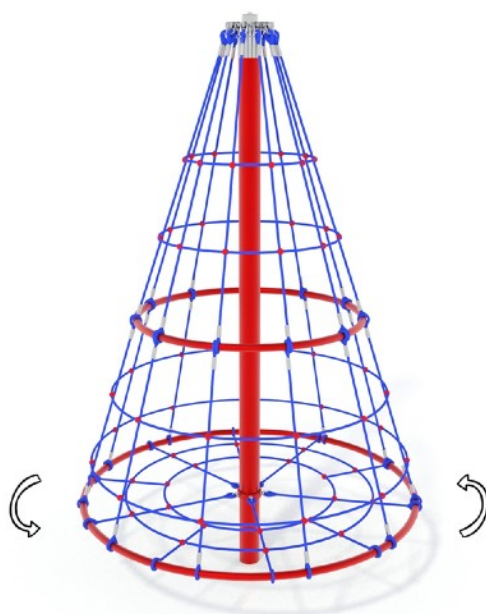
Altezza di caduta  
cm



> 200 cm











Struttura realizzata in conformità alle normative UNI-EN 1176:2018



Area di Sicurezza Ø8m  
 Area di Caduta 50.3mq  
 Area di Impatto 51.5mq  
 Altezza Max di Caduta 2.80m

Altezza di caduta:  
2800 mm

ICONE

ICONE TECNICHE	ICONE SPECIFICHE	ICONE MATERIALE PREDOMINANTE	ICONE FINITURA	
				Finitura Corten
				Finitura Goffrata
				Finitura lucida
	